



PLASMAFILTER FÜR DUNSTABZUGSHAUBEN

**ABLUFT WAR GESTERN
REINLUFT IST HEUTE!**

Die Zukunft der effizienten Luftreinigung ist da: Entdecken Sie die revolutionären Silverline Plasmafilter für Dunstabzugshauben – die energieeffiziente und kostensparende Lösung für reine und frische Küchenluft. Die langlebigen Plasmafilter befreien Ihre Küche effektiv von Gerüchen und Schadstoffen – ohne den ständigen Nachkauf teurer Aktivkohlefilter und ohne umweltbelastenden Wärmeverlust. Erleben Sie eine neue Dimension der Luftqualität und setzen Sie gleichzeitig auf Wirtschaftlichkeit und Ressourcenschonung.

- 12v Klinkenstecker-Anschluss
- 2x Kontrollleuchte
- DIN Verbindung zur externen Kommunikation

Saubere Luft

Plasmaelement
Plasma wird mit Hochspannung erzeugt, welches Gerüche und Mikroorganismen neutralisiert.

ESD-Filter
Der ESD-Filter verwendet Hochspannung (~4 kV), um feste Verunreinigungen (Fett, Feinstaub, Pollen, Bakterien) abzubauen.

Ceramic Schaum
Neutralisiert Restemissionen in der Luft und erzeugt zusammen mit dem inneren Konus eine schalldämpfende Wirkung. Die schwarze Optik sorgt für ein elegante Oberfläche.

Filtersensoren
Die elektronische Lufterkennung wird durch den Luftstrom aktiviert und steuert die Leiterplatte (PCBA) per Software.

Flüchtige organische Verbindungen

Krankheitserreger

Kochgerüche

Feinstaub

Allergene

* Bezugnahme auf die Modelle PLPF-SLV1000AMF + PLPR-SLV1000AMF


Ist ein Plasmafilter nicht unverhältnismäßig teurer als ein Aktivkohlefilter?

Plasmafilter

Aktivkohlefilter

Trotz eines höheren Anschaffungspreises kann die Kostenersparnis beim Kauf nur eines Plasmafilters im Verhältnis zum mehrfachen Kauf von vermeintlich günstigeren Aktivkohlefiltern über Jahre betrachtet deutlich ausfallen.

Der Zeitaufwand für den Austausch der Filter und die Entsorgungskosten sind hier noch nicht mitberücksichtigt.



- Jederzeit umrüstbar & sehr leise:** Unsere Plasmafilter sind ideal für den Wechsel von Abluft- zu Umluftbetrieb und zur Nachrüstung bestehender Umluftsysteme geeignet. Sie zeichnen sich durch eine deutliche Reduzierung der Betriebsgeräusche aus.
- Nachhaltig & kostensparend:** Im Gegensatz zu herkömmlichen Kohlefiltern müssen die selbstreinigenden Silverline Plasmafilter deutlich seltener ausgetauscht werden und behalten über viele Jahre ihre Effizienz. Der teure Nachkauf von Kohlefiltern entfällt oder reduziert sich, was aktiv Ressourcen schont.
- Hohe Energieeffizienz:** Im Gegensatz zur herkömmlichen Abluftlösung bewahren Silverline Plasmafilter die Wärme in der Küche. Das resultiert in Energieeinsparungen und reduzierten Heizkosten.
- Bessere und gesündere Raumluft:** Die Filter reinigen abgesaugte Luft und neutralisieren dabei nicht nur Kochgerüche, sondern haben auch einen reinigenden Effekt auf Pollen, Allergene und Krankheitserreger, wodurch die Raumluftqualität deutlich verbessert wird.

Technische Daten und Leistungsspektrum

Plasmafilter bis 600 m³ oder 800 m³ Luftleistung. Für saubere und frische Raumluft.

- Neutralisieren Koch- und Bratgerüche
- Haben einen reinigenden Effekt auf Viren und Bakterien



Rund
(für Kopffrei-,
Wand- und Insel-
hauben)

Art.-Nr.: PLFR-SLV600

Maße: Ø 165 x 240 mm
Gewicht: 450 g
Max. Luftdurchlass: bis 600 m³/Std.
Luftauslass: Ø 120, 125, 150 mm
Empf. Kaminbreite: 210 mm
(Mindestmaß: 170 mm)



Rund
(für Kopffrei-,
Wand- und Insel-
hauben)

Art.-Nr.: PLFR-SLV800

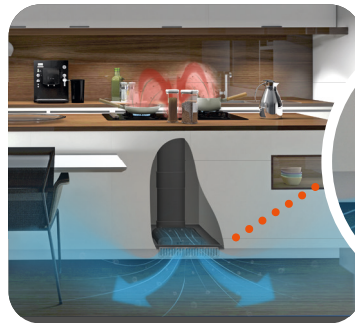

Maße: Ø 165 x 300 mm
Gewicht: 490 g
Max. Luftdurchlass: bis 800 m³/Std.
Luftauslass: Ø 120, 125, 150 mm
Empf. Kaminbreite: 210 mm
(Mindestmaß: 170 mm)



Flach
(für Muldenlüfter
und Downdraft)

Art.-Nr.: PLFF-SLV800

Maße: 93 x 280 x 304 mm
Gewicht: 580 g
Max. Luftdurchlass: bis 800 m³/Std.
Kompatibilität mit Naber-Zubehör
ist gewährleistet: Modell passt zu
100 %. Hier kann der Flachkanal
direkt angeschlossen werden.



Eigenschaften Plasma-Flachfilter

- Plasma-Flachfilter können ab einer Sockelhöhe von 10 cm installiert werden.
- Sowohl die Ausführung COMPAIR® flow 150 als auch COMPAIR PRIME flow® ist passend zu unseren Plasmafiltern.

Plasmafilter 1.000 m³ Luftleistung. Für maximale Lufthygiene.

- Neutralisieren Koch- und Bratgerüche
- Filtern Allergene, Mikroorganismen, Feinstaub zu ca. 99 %



Flach
(für Muldenlüfter
und Downdraft)

Art.-Nr.: PLPF-SLV1000AMF



Maße: 341 x 96 x 372 mm
Gewicht: 1.900 g
Luftdurchlass: 1.000 m³/Std.
Bei diesem Modell kann der
Flachkanal von Naber mit
Hilfe des beiliegenden Adapters
angeschlossen werden.



Rund
(für Kopffrei-, Wand-
und Inselhauben)

Art.-Nr.: PLPR-SLV1000AMF

Maße: Ø 210 x 300 mm
Gewicht: 1.550 g
Luftdurchlass: 1.000 m³/Std.
Luftauslass: Ø 150 mm
Empf. Kaminbreite: 260 mm
(Mindestmaß: 215 mm)





HOCHEFFIZIENT & SPARSAM

Silverline Küchengeräte und Handel GmbH
Lilienthalstr. 26 | 41515 Grevenbroich | Germany
Fon: +49 2181 75668-0 | Fax: +49 2181 75668-11
info@silverline24.de

